



# Puertas abatibles MP50

## Puertas abatibles de 1 y 2 hojas

Puertas abatibles de malla plegada MP50, diseñadas y fabricadas exclusivamente por Industmetal Torres, son la mejor opción para aquellos que buscan una puerta de alta calidad y funcionalidad para cualquier espacio. Producto que cumple con las expectativas más exigentes.



Parques y jardines



Residencias individuales



Residencias colectivas

Producto con certificado de calidad



### Características generales abatibles MP50

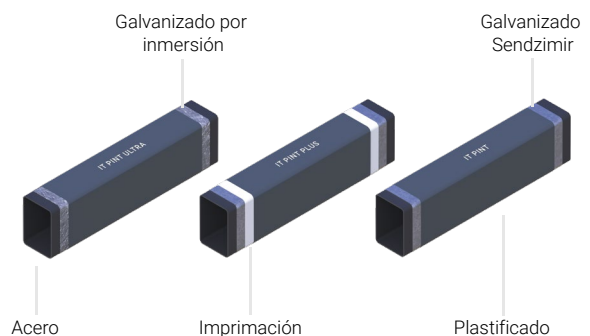

Pilares fabricados con tubo galvanizado cuadrado de dimensiones y espesor específico según medida de puerta.

Hoja fabricada con tubo galvanizado 50x50x1,5 mm y malla plegada de 200x50x5 mm soldada por el interior del tubo

Sistema de bisagra diseñado por IT que permite regulación en los cuatro sentidos y una apertura de 180°.

### Acabados superficiales

-  **IT PINT**  
Acero + galvanizado sendzimir + plastificado
-  **IT PINT PLUS**  
Acero + galvanizado sendzimir + imprimación + plastificado
-  **IT PINT ULTRA**  
Acero + galvanizado inmersión + plastificado



Todos los acabados, tienen una capa nanotecnológica de pasivado entre el acero y la imprimación o plastificado.

Cualquier color de la carta RAL.

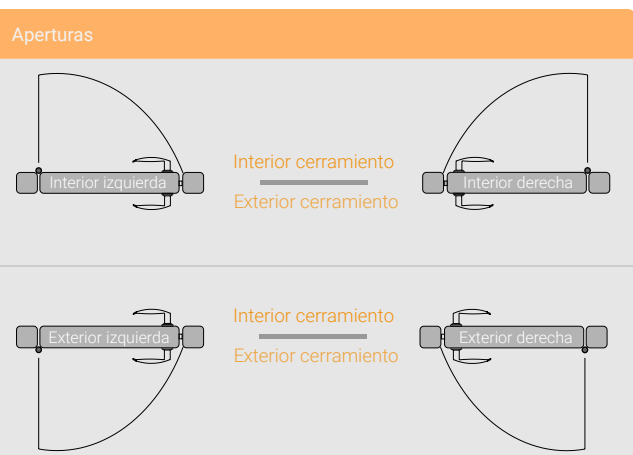

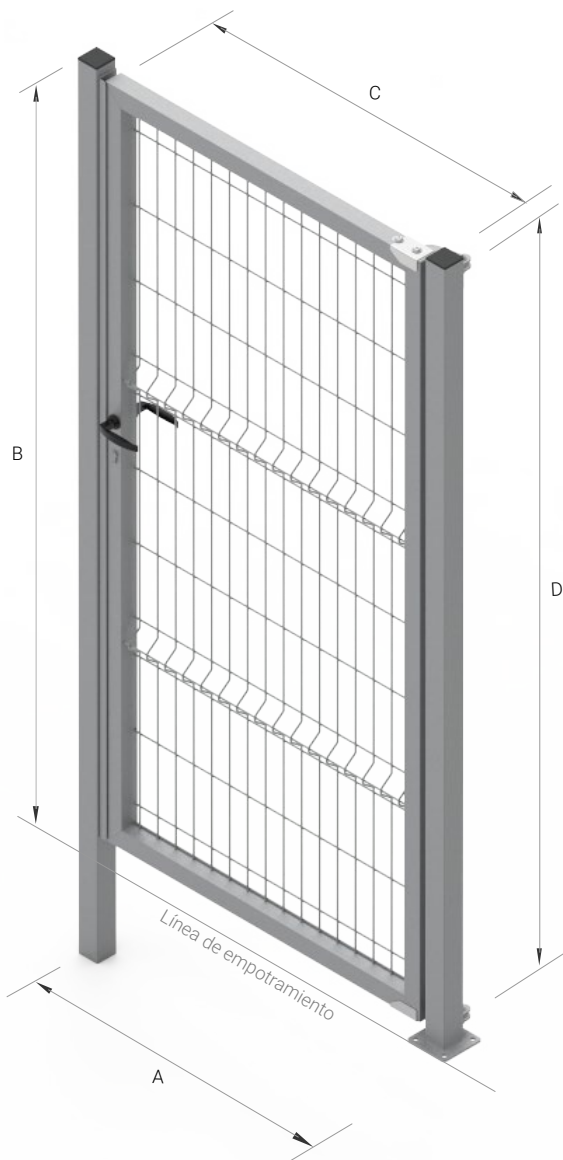




Características técnicas puerta abatible MP50


Características técnicas puerta abatible 1 hoja

Medidas totales puerta instalada (A x B)	Medidas hoja (C x D)	Pilares
1124 x 1087	971 x 1027	60 x 60 x 1,5
1124 x 1287	971 x 1227	60 x 60 x 1,5
1124 x 1587	971 x 1527	60 x 60 x 1,5
1124 x 2087	971 x 2027	60 x 60 x 1,5

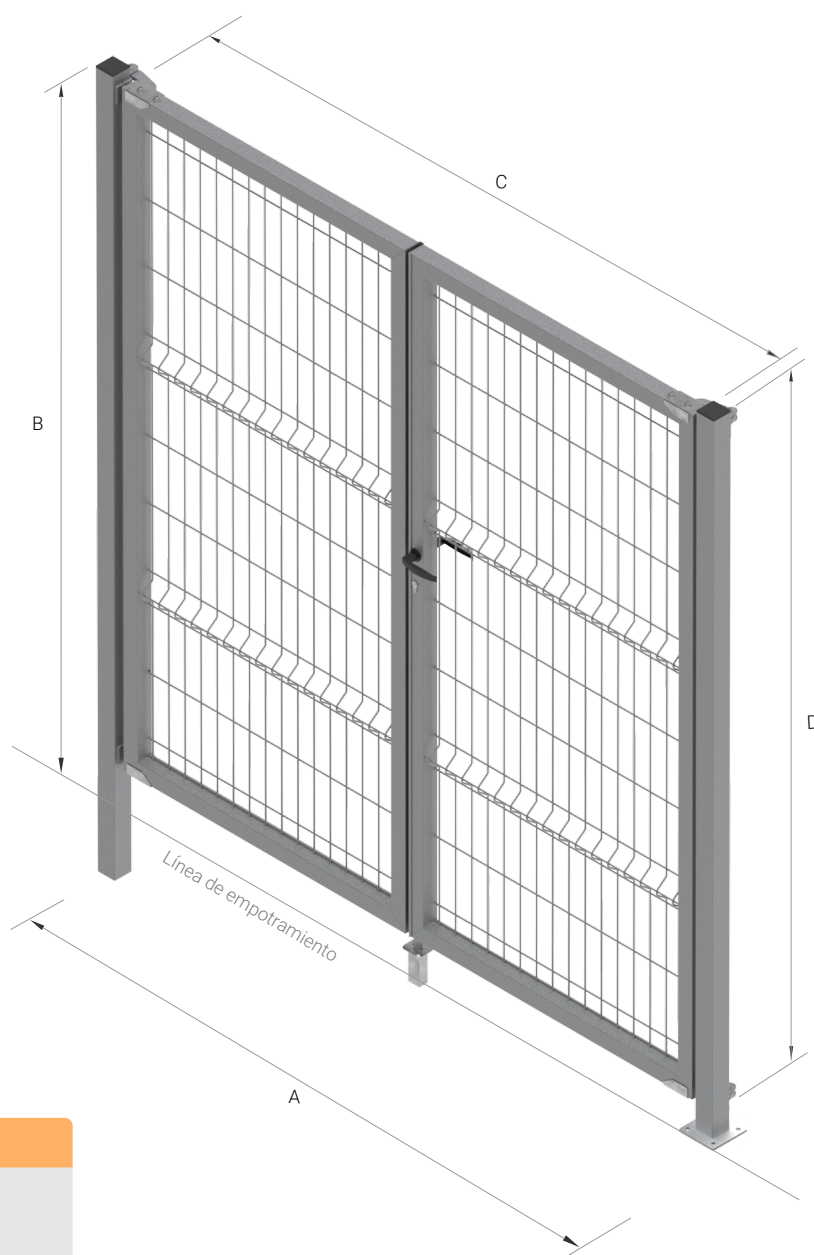




Cerradura Industal vista interior  
Ref. 726 20 mm frente inox




Tope de suelo vista interior  
Detalle tope de suelo IT



Características técnicas puerta abatible 2 hojas

Medidas totales puerta instalada (A x B)	Medidas hoja (C x D)	Pilares
2118 x 1087	1960 x 1027	60 x 60 x 1,5
2118 x 1287	1960 x 1227	60 x 60 x 1,5
2118 x 1587	1960 x 1527	60 x 60 x 1,5
2118 x 2087	1960 x 2027	60 x 60 x 1,5
3158 x 1587	2960 x 1527	80 x 80 x 2
3158 x 2087	2960 x 2027	80 x 80 x 2
4158 x 1587	3960 x 1527	80 x 80 x 2
4158 x 2087	3960 x 2027	80 x 80 x 2
5198 x 1587	4960 x 1527	100 x 100 x 3
5198 x 2087	4960 x 2027	100 x 100 x 3
6198 x 2087	5960 x 2027	100 x 100 x 3



Pilares 60 - Placa 118 x 118 x 6 mm  
Pilares 80 - Placa 160 x 160 x 8 mm  
Pilares 100 - Placa 180 x 180 x 10 mm