



Paño IT FR14 Bambú26

Cerramiento barrotes aleatorios Bambú

Su originalidad y robustez lo hacen ideal para cercar cualquier tipo de recinto. Diseño con barrotes aleatorios y oblicuos que lo sitúan como el producto estrella entre arquitectos y propietarios.



Residencias individuales



Residencias colectivas



Parques y jardines



Zonas industriales




Producto con certificado de calidad

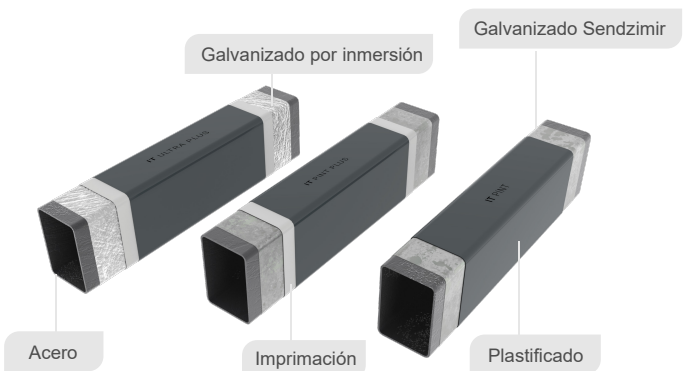



Características generales paño IT FR14 Bambú26

Paño fabricado con tubos de acero galvanizado. Travesaños superior e inferior y barrotes verticales soldados por ambos lados de los travesaños. Postes fabricados con tubo galvanizado con garra para empotrar o con placa base para atornillar. Sistema de fijación con pieza de poliamida. Instalación simultánea que se realiza colocando poste seguido del paño y del siguiente poste.


Acabados superficiales

-  **IT PINT**
Acero + galvanizado sendzimir + plastificado
-  **IT PINT PLUS**
Acero + galvanizado sendzimir + imprimación + plastificado
-  **IT ULTRA PLUS**
Acero + galvanizado inmersión + imprimación + plastificado



Todos los acabados, tienen una capa nanotecnológica de pasivado entre el acero y la imprimación o plastificado.

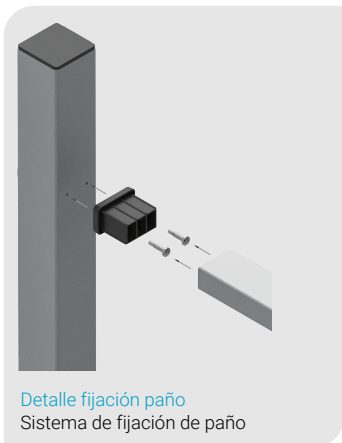
Cualquier color de la carta RAL. 



Información técnica paño IT FR14 Bambú26



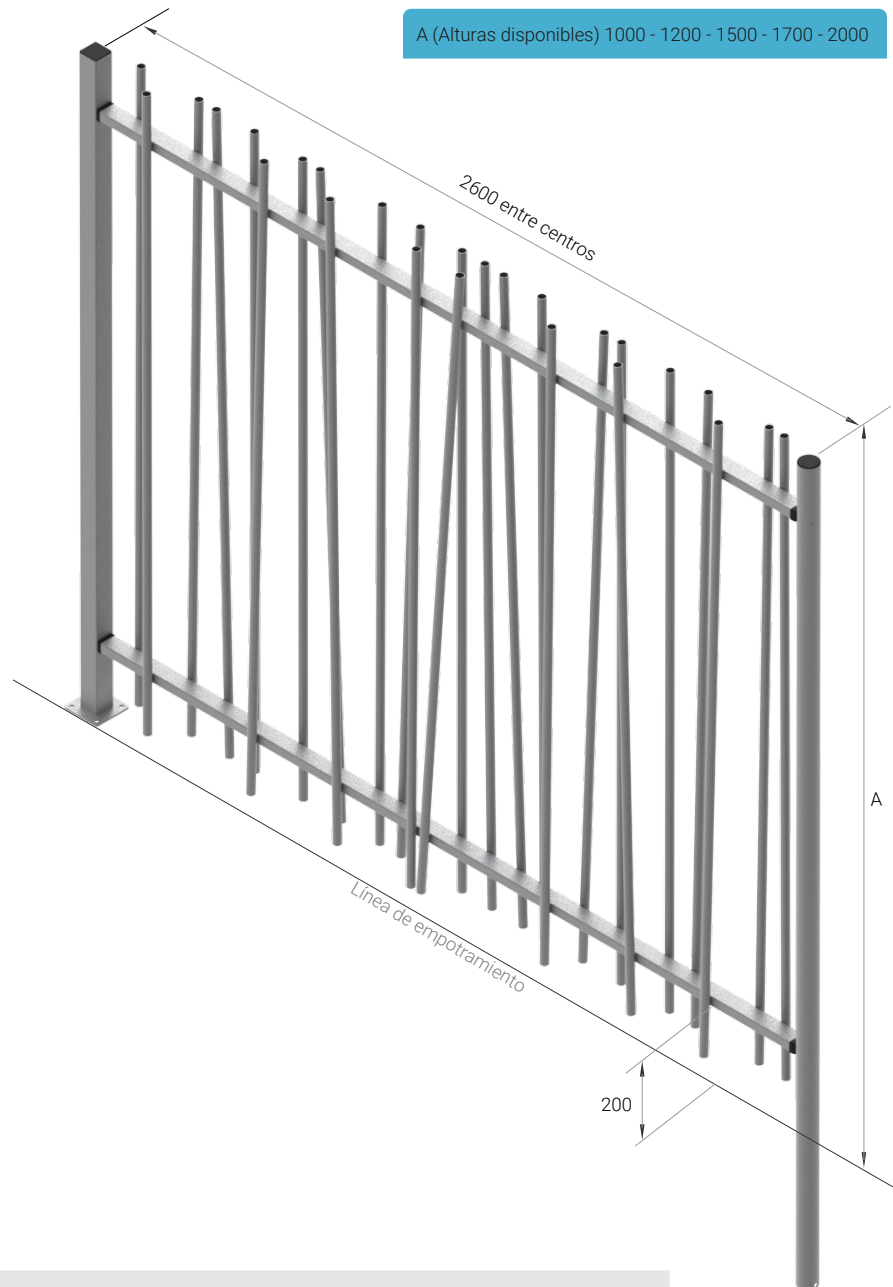
Detalle barros bambú



Detalle fijación paño
Sistema de fijación de paño

Información técnica paño IT FR14

Travesaño superior: 50 x 30 x 2 mm
Travesaño inferior: 50 x 30 x 2 mm
Pilares: 60 x 60 x 2 / Ø 60 x 2 mm
Barros: Ø 25 x 1,5 mm



Fijación poste Ø60 x 2,0 mm
P-R 50 x 30



Fijación poste 60 x 60 x 2,0 mm
P 50 x 30



Fijación con tetón para
sustitución de paño
P 50 x 30



Fijación con tetón para
sustitución de paño
P-R 50 x 30

